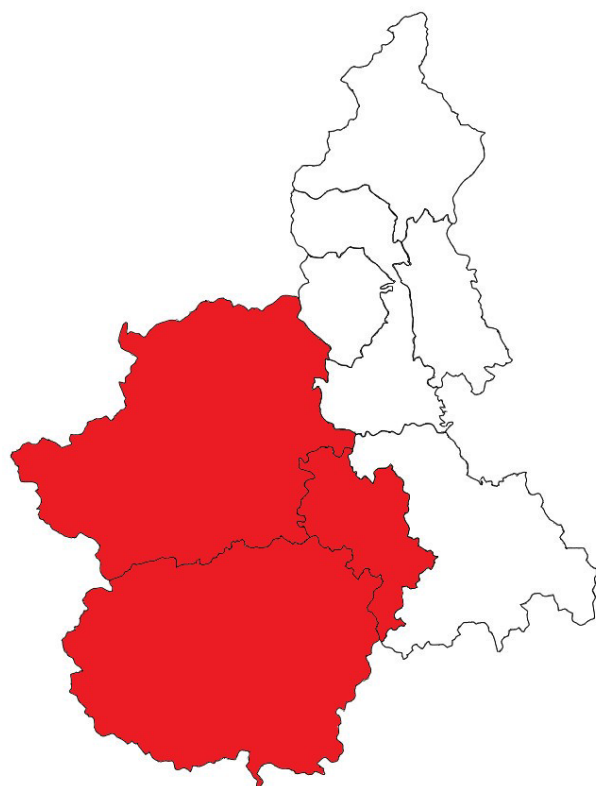


ANALISI STATISTICA INFORTUNI SUL LAVORO  
GENNAIO 2025 IN PIEMONTE

*Osservatorio Sicurezza sul Lavoro e Ambiente Vega Engineering*

**MAPPA DELL'INCIDENZA DEGLI INFORTUNI MORTALI IN PIEMONTE  
GENNAIO 2025**



- Incidenza infortuni mortali > 1,25 Im
- Incidenza infortuni mortali tra 1 e 1,25 Im
- Incidenza infortuni mortali tra 0,75 e 1 Im
- Incidenza infortuni mortali < 0,75 Im

**Imr - incidenza media regionale 2,8 al 31-01-2025**

**Im – incidenza media nazionale 2,0 al 31-01-2025**

numero di infortuni mortali per ogni milione di occupati,  
esclusi gli infortuni in itinere

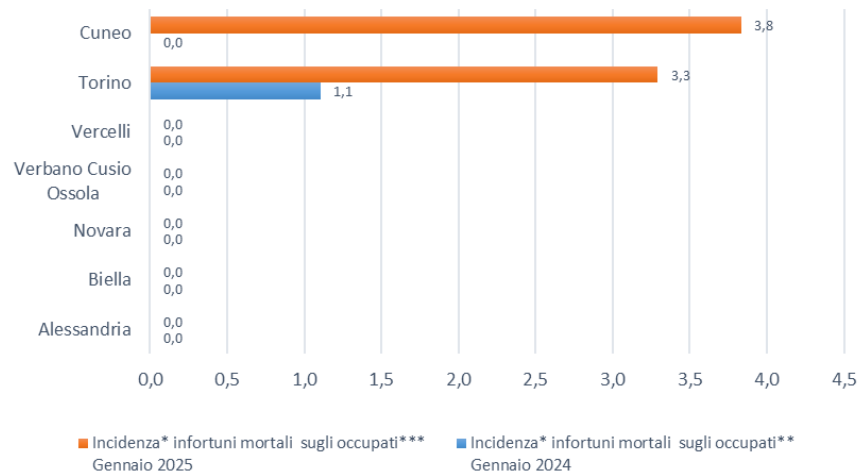
## ANALISI STATISTICA INFORTUNI SUL LAVORO GENNAIO 2025 IN PIEMONTE

*Osservatorio Sicurezza sul Lavoro e Ambiente Vega Engineering*

### RIEPILOGO INFORTUNI PER PROVINCIA GENNAIO 2025

### INDICE DI INCIDENZA INFORTUNI MORTALI IN OCCASIONE DI LAVORO CONFRONTO 2025-2024

Provincia	Incidenza* infortuni mortali sugli occupati** Gennaio 2024	Incidenza* infortuni mortali sugli occupati*** Gennaio 2025
Asti	22,5	11,1
Cuneo	0,0	3,8
Torino	1,1	3,3
Alessandria	0,0	0,0
Biella	0,0	0,0
Novara	0,0	0,0
Verbano Cusio Ossola	0,0	0,0
Vercelli	0,0	0,0
<b>Indice medio regionale</b>	<b>1,7</b>	<b>2,8</b>
<b>Indice medio nazionale</b>	<b>1,4</b>	<b>2,0</b>
*numero di infortuni mortali ogni milione di occupati		
** dati ISTAT (2022) - *** dati ISTAT (2023)		



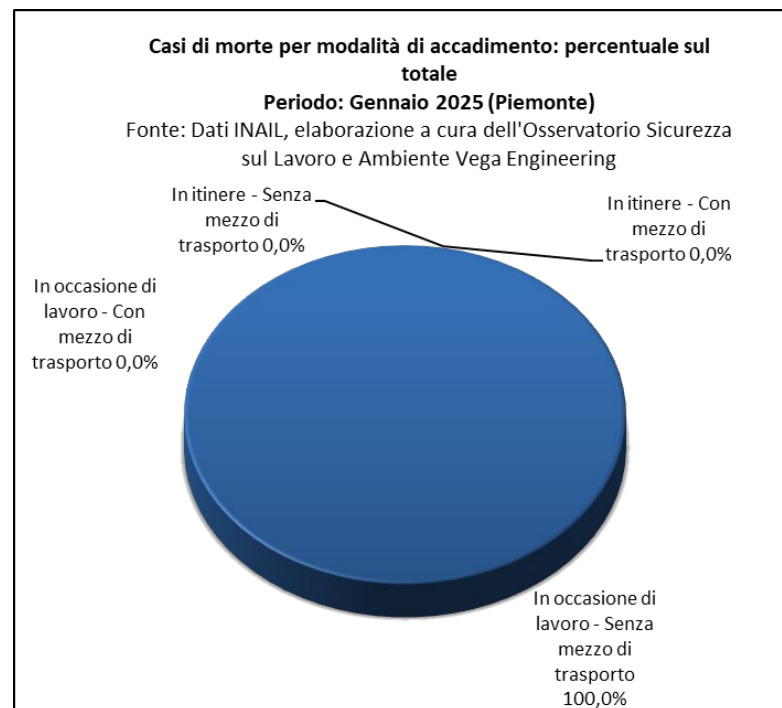
## ANALISI STATISTICA INFORTUNI SUL LAVORO GENNAIO 2025 IN PIEMONTE

*Osservatorio Sicurezza sul Lavoro e Ambiente Vega Engineering*

### RIEPILOGO INFORTUNI PER MODALITÀ DI ACCADIMENTO GENNAIO 2025

#### INFORTUNI MORTALI TOTALI (ITINERE + IN OCCASIONE DI LAVORO)

Modalità di accadimento	Gennaio 2024	Gennaio 2025	Variazione % rispetto all'anno precedente
<b>In occasione di lavoro</b>	<b>3</b>	<b>5</b>	<b>66,7%</b>
In occasione di lavoro - Senza mezzo di trasporto	3	5	66,7%
In occasione di lavoro - Con mezzo di trasporto	0	0	Invariato
<b>In itinere</b>	<b>0</b>	<b>0</b>	<b>Invariato</b>
In itinere - Senza mezzo di trasporto	0	0	Invariato
In itinere - Con mezzo di trasporto	0	0	Invariato
<b>Totale</b>	<b>3</b>	<b>5</b>	<b>66,7%</b>



ANALISI STATISTICA INFORTUNI SUL LAVORO  
GENNAIO 2025 IN PIEMONTE

*Osservatorio Sicurezza sul Lavoro e Ambiente Vega Engineering*

**RIEPILOGO INFORTUNI PER PROVINCIA  
GENNAIO 2025**

**INFORTUNI MORTALI TOTALI (ITINERE + IN OCCASIONE DI LAVORO)**

Provincia	N° INFORTUNI GENNAIO 2024	N° INFORTUNI GENNAIO 2025	Variazione % 2025/2024
Alessandria	0	0	Invariato
Asti	2	1	-50%
Biella	0	0	Invariato
Cuneo	0	1	N.D.
Novara	0	0	Invariato
Torino	1	3	200%
Verbano Cusio Ossola	0	0	Invariato
Vercelli	0	0	Invariato
<b>TOTALE</b>	<b>3</b>	<b>5</b>	<b>67%</b>

N.D.: Variazione non determinabile matematicamente

ANALISI STATISTICA INFORTUNI SUL LAVORO  
GENNAIO 2025 IN PIEMONTE

*Osservatorio Sicurezza sul Lavoro e Ambiente Vega Engineering*

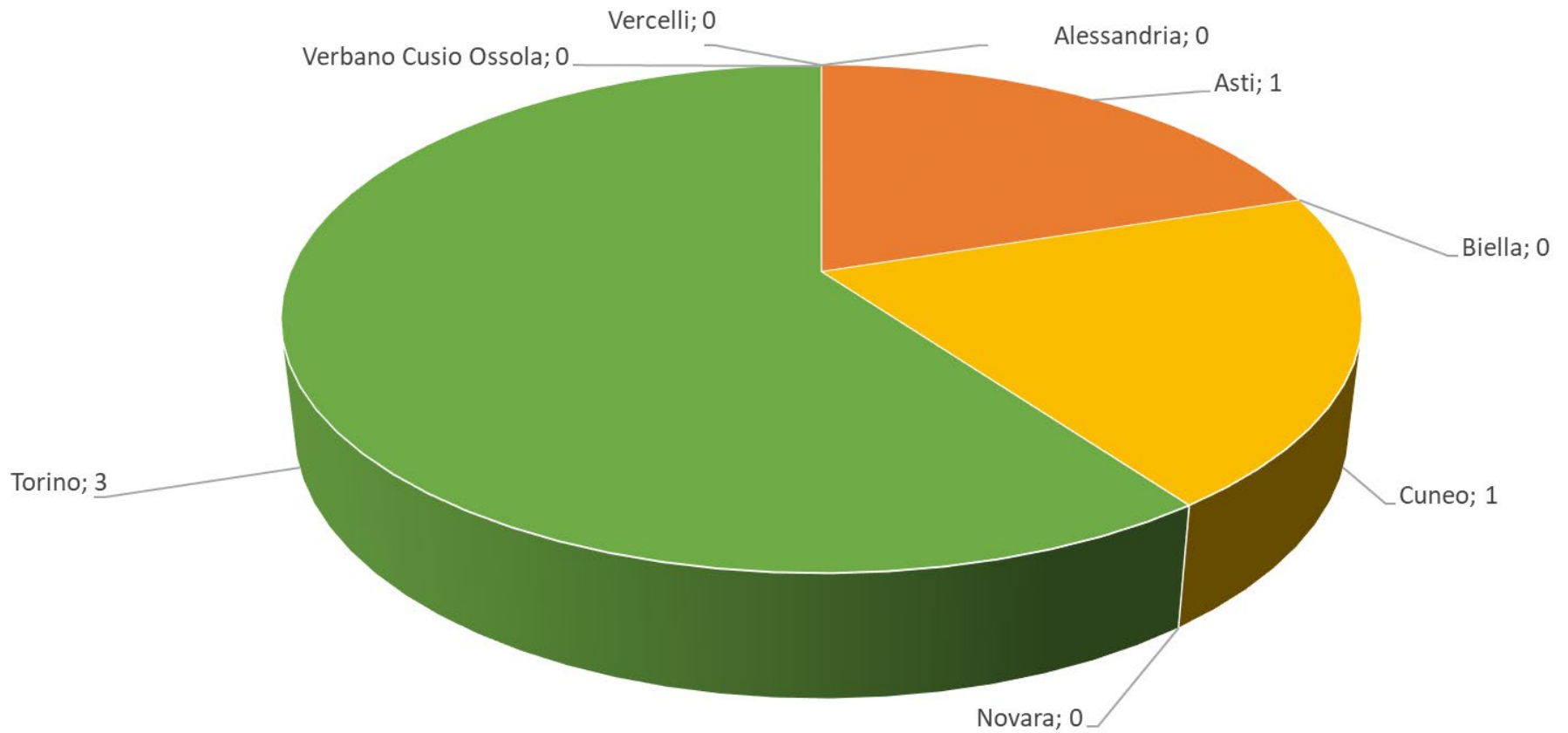
**RIEPILOGO PER PROVINCIA  
GENNAIO 2025**

**INFORTUNI MORTALI (IN OCCASIONE DI LAVORO, ESCLUSI INFORTUNI IN ITINERE)**

Provincia	N° INFORTUNI GENNAIO 2024	N° INFORTUNI GENNAIO 2025	Variazione % 2025/2024
Alessandria	0	0	Invariato
Asti	2	1	-50%
Biella	0	0	Invariato
Cuneo	0	1	N.D.
Novara	0	0	Invariato
Torino	1	3	200%
Verbano Cusio Ossola	0	0	Invariato
Vercelli	0	0	Invariato
<b>TOTALE</b>	<b>3</b>	<b>5</b>	<b>67%</b>

N.D.: Variazione non determinabile matematicamente

**REGIONE - N° INFORTUNI MORTALI TOTALI (ITINERE + IN OCCASIONE DI LAVORO) PER PROVINCIA (GENNAIO 2025)**



## ANALISI STATISTICA INFORTUNI SUL LAVORO GENNAIO 2025 IN PIEMONTE

*Osservatorio Sicurezza sul Lavoro e Ambiente Vega Engineering*

### RIEPILOGO PER GENERE DELL'INFORTUNATO GENNAIO 2025

#### INFORTUNI MORTALI (IN OCCASIONE DI LAVORO, ESCLUSI INFORTUNI IN ITINERE)

Casi di morte sul lavoro per genere (in occasione di lavoro)			
Maschi	n° casi Regione	n° casi Nazionale	% regionale sul totale nazionale
Gennaio 2024	3	30	10%
Gennaio 2025	4	42	10%
<b>Variazione % 2025/2024</b>	<b>33%</b>	<b>40%</b>	

Casi di morte sul lavoro per genere (in occasione di lavoro)			
Femmine	n° casi Regione	n° casi Nazionale	% regionale sul totale nazionale
Gennaio 2024	0	3	0%
Gennaio 2025	1	4	25%
<b>Variazione % 2025/2024</b>	<b>N.D.</b>	<b>33%</b>	

N.D.: Variazione non determinabile matematicamente

## ANALISI STATISTICA INFORTUNI SUL LAVORO GENNAIO 2025 IN PIEMONTE

*Osservatorio Sicurezza sul Lavoro e Ambiente Vega Engineering*

### RIEPILOGO PER GENERE DELL'INFORTUNATO GENNAIO 2025

**INFORTUNI (IN OCCASIONE DI LAVORO, ESCLUSI INFORTUNI IN ITINERE)**

Denunce di infortunio sul lavoro per genere (in occasione di lavoro)			
Maschi	n° casi Regione	n° casi Nazionale	% regionale sul totale nazionale
Gennaio 2024	1.723	23.723	7%
Gennaio 2025	1.655	23.057	7%
<b>Variazione % 2025/2024</b>	<b>-4%</b>	<b>-3%</b>	

Denunce di infortunio sul lavoro per genere (in occasione di lavoro)			
Femmine	n° casi Regione	n° casi Nazionale	% regionale sul totale nazionale
Gennaio 2024	1.129	12.691	9%
Gennaio 2025	1.137	13.162	9%
<b>Variazione % 2025/2024</b>	<b>1%</b>	<b>4%</b>	



## ANALISI STATISTICA INFORTUNI SUL LAVORO GENNAIO 2025 IN PIEMONTE

*Osservatorio Sicurezza sul Lavoro e Ambiente Vega Engineering*

### RIEPILOGO PER LUOGO DI NASCITA DELL'INFORTUNATO GENNAIO 2025

#### INFORTUNI MORTALI (IN OCCASIONE DI LAVORO, ESCLUSI INFORTUNI IN ITINERE)

Casi di morte sul lavoro per nazionalità (in occasione di lavoro)			
Italiani	n° casi Regione	n° casi Nazionale	% regionale sul totale nazionale
Gennaio 2024	3	25	12%
Gennaio 2025	4	36	11%
<b>Variazione % 2025/2024</b>	<b>33%</b>	<b>44%</b>	

Casi di morte sul lavoro per nazionalità (in occasione di lavoro)			
Stranieri	n° casi Regione	n° casi Nazionale	% regionale sul totale nazionale
Gennaio 2024	0	8	0%
Gennaio 2025	1	10	10%
<b>Variazione % 2025/2024</b>	<b>N.D.</b>	<b>25%</b>	

N.D.: Variazione non determinabile matematicamente

## ANALISI STATISTICA INFORTUNI SUL LAVORO GENNAIO 2025 IN PIEMONTE

*Osservatorio Sicurezza sul Lavoro e Ambiente Vega Engineering*

### RIEPILOGO PER LUOGO DI NASCITA DELL'INFORTUNATO GENNAIO 2025 INFORTUNI (IN OCCASIONE DI LAVORO, ESCLUSI INFORTUNI IN ITINERE)

Denunce di infortunio sul lavoro per nazionalità (in occasione di lavoro)			
Italiani	n° casi Regione	n° casi Nazionale	% regionale sul totale nazionale
Gennaio 2024	2.317	29.547	8%
Gennaio 2025	2.265	29.124	8%
<b>Variazione % 2025/2024</b>	<b>-2%</b>	<b>-1%</b>	

Denunce di infortunio sul lavoro per nazionalità (in occasione di lavoro)			
Stranieri	n° casi Regione	n° casi Nazionale	% regionale sul totale nazionale
Gennaio 2024	535	6.867	8%
Gennaio 2025	527	7.095	7%
<b>Variazione % 2025/2024</b>	<b>-1%</b>	<b>3%</b>	

Nel 2024 e nel 2025 non risultano denunce di infortunio "non determinate" né a livello regionale né a livello nazionale.

ANALISI STATISTICA INFORTUNI SUL LAVORO  
GENNAIO 2025 IN PIEMONTE

*Osservatorio Sicurezza sul Lavoro e Ambiente Vega Engineering*

**RIEPILOGO PER CLASSE D'ETÀ DELL'INFORTUNATO  
GENNAIO 2025**

**INFORTUNI MORTALI (IN OCCASIONE DI LAVORO, ESCLUSI INFORTUNI IN ITINERE)**

<b>Casi di morte sul lavoro per età (in occasione di lavoro)</b>		
<b>Fasce d'età considerate</b>	<b>% sul totale</b>	<b>n° casi</b>
Inferiore a 14 anni	0,0%	0
Da 15 a 24 anni	0,0%	0
Da 25 a 34 anni	40,0%	2
Da 35 a 44 anni	0,0%	0
Da 45 a 54 anni	0,0%	0
Da 55 a 64 anni	60,0%	3
Uguale o superiore a 65 anni	0,0%	0
<b>Totale</b>		<b>5</b>
Fonte: Dati INAIL, elaborazione a cura dell'Osservatorio Sicurezza sul Lavoro e Ambiente Vega Engineering		