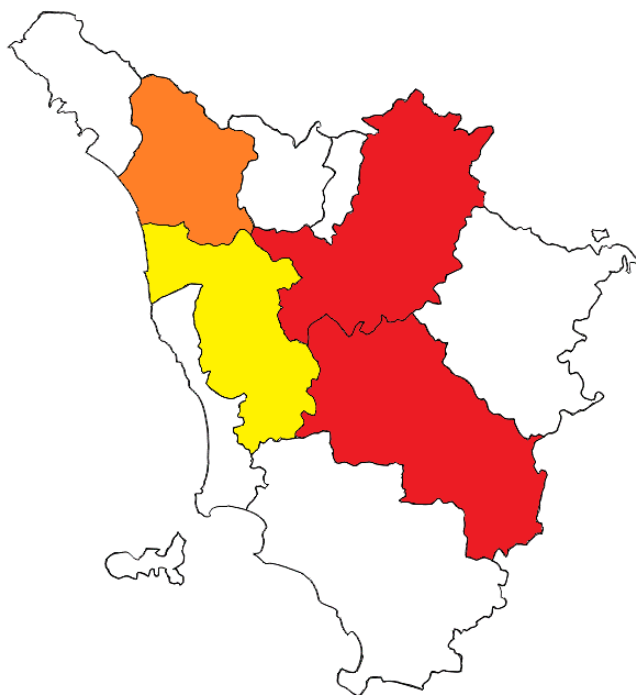


ANALISI STATISTICA INFORTUNI SUL LAVORO
GENNAIO-MAGGIO 2024 IN TOSCANA

Osservatorio Sicurezza sul Lavoro e Ambiente Vega Engineering

**MAPPA DELL'INCIDENZA DEGLI INFORTUNI MORTALI IN TOSCANA
GENNAIO-MAGGIO 2024**



- Incidenza infortuni mortali > 1,25 Im
- Incidenza infortuni mortali tra 1 e 1,25 Im
- Incidenza infortuni mortali tra 0,75 e 1 Im
- Incidenza infortuni mortali < 0,75 Im

Imr - incidenza media regionale 10,4 al 31-05-2024

Im – incidenza media nazionale 12,1 al 31-05-2024

numero di infortuni mortali per ogni milione di occupati,
esclusi gli infortuni in itinere

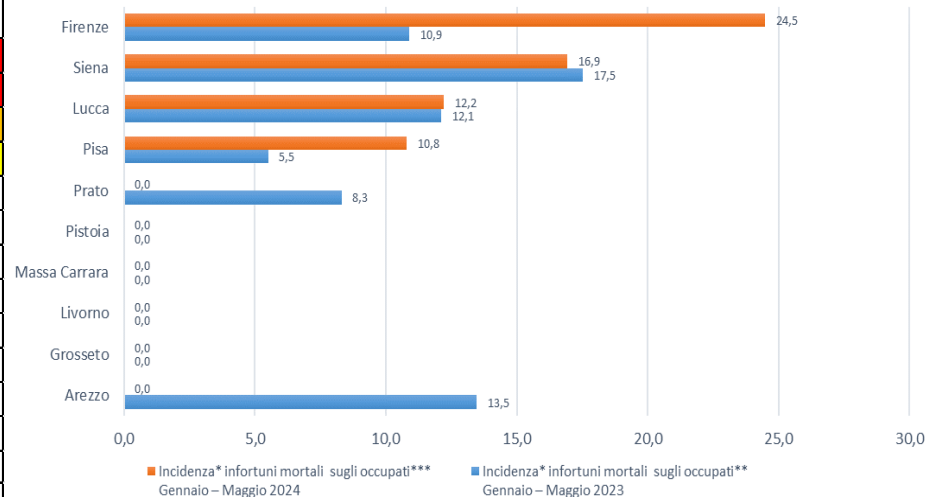
ANALISI STATISTICA INFORTUNI SUL LAVORO GENNAIO-MAGGIO 2024 IN TOSCANA

Osservatorio Sicurezza sul Lavoro e Ambiente Vega Engineering

RIEPILOGO INFORTUNI PER PROVINCIA GENNAIO-MAGGIO 2024

INDICE DI INCIDENZA INFORTUNI MORTALI IN OCCASIONE DI LAVORO CONFRONTO 2024-2023

Provincia	Incidenza* infortuni mortali sugli occupati** Gennaio – Maggio 2023	Incidenza* infortuni mortali sugli occupati*** Gennaio – Maggio 2024
Firenze	10,9	24,5
Siena	17,5	16,9
Lucca	12,1	12,2
Pisa	5,5	10,8
Arezzo	13,5	0,0
Grosseto	0,0	0,0
Livorno	0,0	0,0
Massa Carrara	0,0	0,0
Pistoia	0,0	0,0
Prato	8,3	0,0
Indice medio regionale	8,0	10,4
Indice medio nazionale	11,7	12,1
*numero di infortuni mortali ogni milione di occupati		
** dati ISTAT (2022) - *** dati ISTAT (2023)		



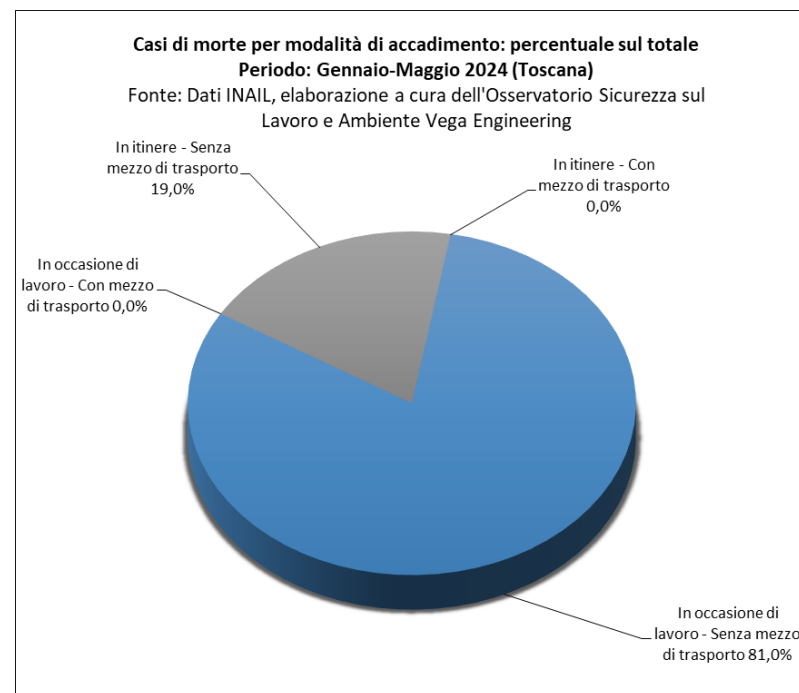
ANALISI STATISTICA INFORTUNI SUL LAVORO GENNAIO-MAGGIO 2024 IN TOSCANA

Osservatorio Sicurezza sul Lavoro e Ambiente Vega Engineering

RIEPILOGO INFORTUNI PER MODALITÀ DI ACCADIMENTO GENNAIO-MAGGIO 2024

INFORTUNI MORTALI TOTALI (ITINERE + IN OCCASIONE DI LAVORO)

Modalità di accadimento	Gennaio-Maggio 2023	Gennaio-Maggio 2024	Variazione % rispetto all'anno precedente
In occasione di lavoro	13	17	30,8%
In occasione di lavoro - Senza mezzo di trasporto	11	17	54,5%
In occasione di lavoro - Con mezzo di trasporto	2	0	-100,0%
In itinere	6	4	-33,3%
In itinere - Senza mezzo di trasporto	2	4	100,0%
In itinere - Con mezzo di trasporto	4	0	-100,0%
Totale	19	21	10,5%



ANALISI STATISTICA INFORTUNI SUL LAVORO
GENNAIO-MAGGIO 2024 IN TOSCANA

Osservatorio Sicurezza sul Lavoro e Ambiente Vega Engineering

**RIEPILOGO INFORTUNI PER PROVINCIA
GENNAIO-MAGGIO 2024**

INFORTUNI MORTALI TOTALI (ITINERE + IN OCCASIONE DI LAVORO)

Provincia	N° INFORTUNI GENNAIO - MAGGIO 2023	N° INFORTUNI GENNAIO - MAGGIO 2024	Variazione % 2024/2023
Arezzo	2	0	-100%
Firenze	10	12	20%
Grosseto	0	1	N.D.
Livorno	0	1	N.D.
Lucca	2	3	50%
Massa Carrara	0	0	Invariato
Pisa	2	2	Invariato
Pistoia	0	0	Invariato
Prato	1	0	-100%
Siena	2	2	Invariato
TOTALE	19	21	11%

N.D.: Variazione non determinabile matematicamente

ANALISI STATISTICA INFORTUNI SUL LAVORO
GENNAIO-MAGGIO 2024 IN TOSCANA

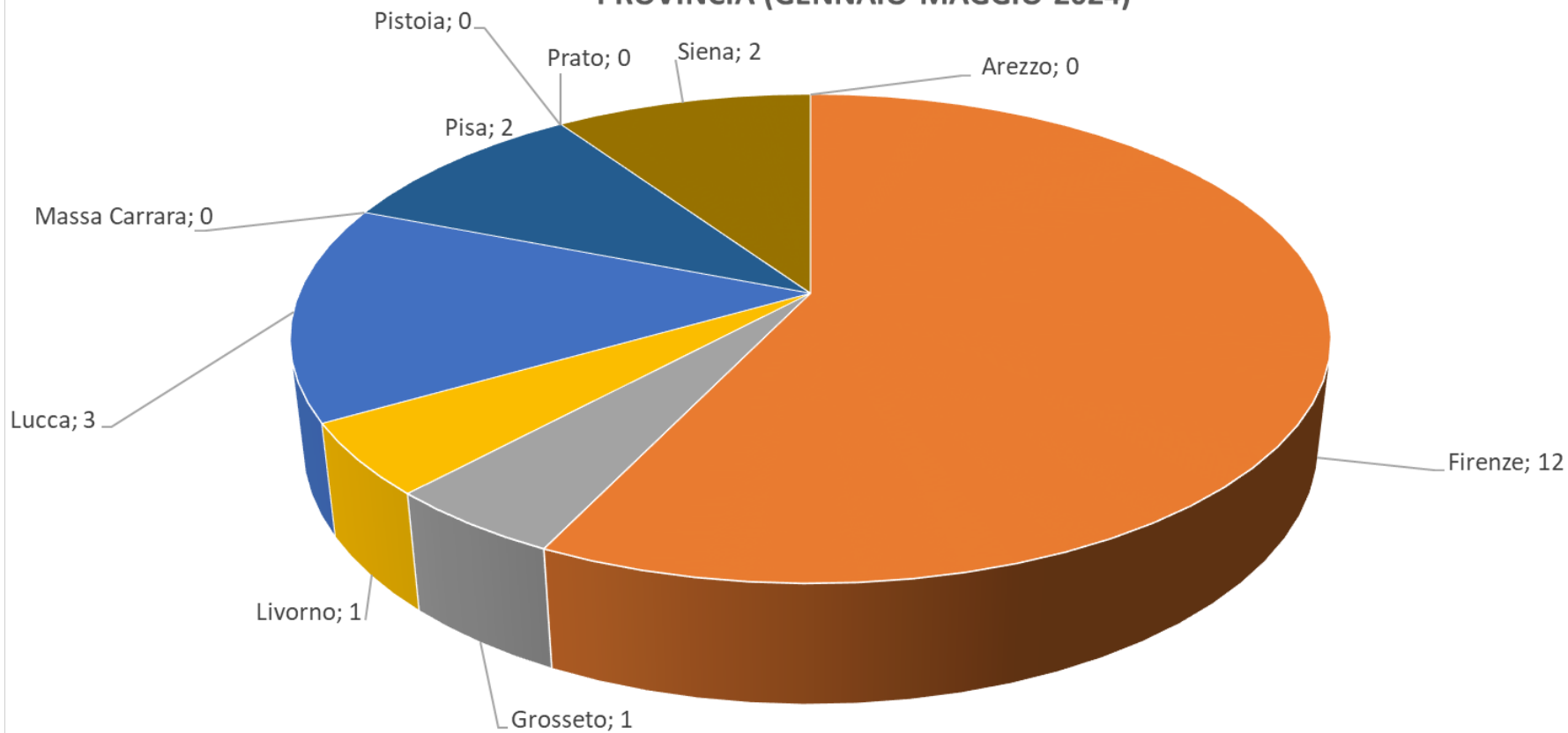
Osservatorio Sicurezza sul Lavoro e Ambiente Vega Engineering

**RIEPILOGO PER PROVINCIA
GENNAIO-MAGGIO 2024**

INFORTUNI MORTALI (IN OCCASIONE DI LAVORO, ESCLUSI INFORTUNI IN ITINERE)

Provincia	N° INFORTUNI GENNAIO - MAGGIO 2023	N° INFORTUNI GENNAIO - MAGGIO 2024	Variazione % 2024/2023
Arezzo	2	0	-100%
Firenze	5	11	120%
Grosseto	0	0	Invariato
Livorno	0	0	Invariato
Lucca	2	2	Invariato
Massa Carrara	0	0	Invariato
Pisa	1	2	100%
Pistoia	0	0	Invariato
Prato	1	0	-100%
Siena	2	2	Invariato
TOTALE	13	17	31%

**TOSCANA - N° INFORTUNI MORTALI TOTALI (ITINERE + IN OCCASIONE DI LAVORO) PER
PROVINCIA (GENNAIO-MAGGIO 2024)**



ANALISI STATISTICA INFORTUNI SUL LAVORO GENNAIO-MAGGIO 2024 IN TOSCANA

Osservatorio Sicurezza sul Lavoro e Ambiente Vega Engineering

RIEPILOGO PER GENERE DELL'INFORTUNATO GENNAIO-MAGGIO 2024

INFORTUNI MORTALI (IN OCCASIONE DI LAVORO, ESCLUSI INFORTUNI IN ITINERE)

Casi di morte sul lavoro per genere (in occasione di lavoro)			
Maschi	n° casi Regione	n° casi Nazionale	% regionale sul totale nazionale
Gennaio-Maggio 2023	11	255	4%
Gennaio-Maggio 2024	16	265	6%
Variazione % 2024/2023	45%	4%	

Casi di morte sul lavoro per genere (in occasione di lavoro)			
Femmine	n° casi Regione	n° casi Nazionale	% regionale sul totale nazionale
Gennaio-Maggio 2023	2	16	13%
Gennaio-Maggio 2024	1	21	5%
Variazione % 2024/2023	-50%	31%	

ANALISI STATISTICA INFORTUNI SUL LAVORO GENNAIO-MAGGIO 2024 IN TOSCANA

Osservatorio Sicurezza sul Lavoro e Ambiente Vega Engineering

RIEPILOGO PER GENERE DELL'INFORTUNATO GENNAIO-MAGGIO 2024

INFORTUNI (IN OCCASIONE DI LAVORO, ESCLUSI INFORTUNI IN ITINERE)

Denunce di infortunio sul lavoro per genere (in occasione di lavoro)			
Maschi	n° casi Regione	n° casi Nazionale	% regionale sul totale nazionale
Gennaio-Maggio 2023	10.632	138.531	8%
Gennaio-Maggio 2024	11.067	140.562	8%
Variazione % 2024/2023	4%	1%	

Denunce di infortunio sul lavoro per genere (in occasione di lavoro)			
Femmine	n° casi Regione	n° casi Nazionale	% regionale sul totale nazionale
Gennaio-Maggio 2023	5.870	71.703	8%
Gennaio-Maggio 2024	5.908	72.241	8%
Variazione % 2024/2023	1%	1%	

ANALISI STATISTICA INFORTUNI SUL LAVORO GENNAIO-MAGGIO 2024 IN TOSCANA

Osservatorio Sicurezza sul Lavoro e Ambiente Vega Engineering

RIEPILOGO PER LUOGO DI NASCITA DELL'INFORTUNATO GENNAIO-MAGGIO 2024

INFORTUNI MORTALI (IN OCCASIONE DI LAVORO, ESCLUSI INFORTUNI IN ITINERE)

Casi di morte sul lavoro per nazionalità (in occasione di lavoro)			
Italiani	n° casi Regione	n° casi Nazionale	% regionale sul totale nazionale
Gennaio-Maggio 2023	11	223	5%
Gennaio-Maggio 2024	11	224	5%
Variazione % 2024/2023	Invariato	0%	

Casi di morte sul lavoro per nazionalità (in occasione di lavoro)			
Stranieri	n° casi Regione	n° casi Nazionale	% regionale sul totale nazionale
Gennaio-Maggio 2023	2	48	4%
Gennaio-Maggio 2024	6	62	10%
Variazione % 2024/2023	200%	29%	

ANALISI STATISTICA INFORTUNI SUL LAVORO GENNAIO-MAGGIO 2024 IN TOSCANA

Osservatorio Sicurezza sul Lavoro e Ambiente Vega Engineering

RIEPILOGO PER LUOGO DI NASCITA DELL'INFORTUNATO GENNAIO-MAGGIO 2024 INFORTUNI (IN OCCASIONE DI LAVORO, ESCLUSI INFORTUNI IN ITINERE)

Denunce di infortunio sul lavoro per nazionalità (in occasione di lavoro)			
Italiani	n° casi Regione	n° casi Nazionale	% regionale sul totale nazionale
Gennaio-Maggio 2023	13.248	170.700	8%
Gennaio-Maggio 2024	13.407	171.584	8%
Variazione % 2024/2023	1%	1%	

Denunce di infortunio sul lavoro per nazionalità (in occasione di lavoro)			
Stranieri	n° casi Regione	n° casi Nazionale	% regionale sul totale nazionale
Gennaio-Maggio 2023	3.254	39.530	8%
Gennaio-Maggio 2024	3.568	41.219	9%
Variazione % 2024/2023	10%	4%	

Nel 2023 e nel 2024 non risultano denunce di infortunio "non determinate" in regione;
a livello nazionale ne risultano 4 nel 2023, non ne risultano nel 2024.

ANALISI STATISTICA INFORTUNI SUL LAVORO
GENNAIO-MAGGIO 2024 IN TOSCANA

Osservatorio Sicurezza sul Lavoro e Ambiente Vega Engineering

**RIEPILOGO PER CLASSE D'ETÀ DELL'INFORTUNATO
GENNAIO-MAGGIO 2024**

INFORTUNI MORTALI (IN OCCASIONE DI LAVORO, ESCLUSI INFORTUNI IN ITINERE)

Casi di morte sul lavoro per età (in occasione di lavoro)		
Fasce d'età considerate	% sul totale	n° casi
Inferiore a 14 anni	5,9%	1
Da 15 a 24 anni	11,8%	2
Da 25 a 34 anni	0,0%	0
Da 35 a 44 anni	11,8%	2
Da 45 a 54 anni	29,4%	5
Da 55 a 64 anni	35,3%	6
Uguale o superiore a 65 anni	5,9%	1
Totale		17
Fonte: Dati INAIL, elaborazione a cura dell'Osservatorio Sicurezza sul Lavoro e Ambiente Vega Engineering		